

4-8
Jahre

mini SPIELWELT POLIZEI

**Interaktive Spielwelt mit zwei Spielfiguren
für 1 Spieler von 4-8 Jahren**

Konzept & Text: Cornelia Rist

Illustration: Torsten Wolber

Design: ideo, Serviceplan, kinetic, factor product,
DE Ravensburger, Vera Bolze (Spielanleitung)

Fotos: Becker Studios

Redaktion: Markus Mayer

Ravensburger® Spiele Nr. 00 832 2

Erlebe realistische Einsätze mit der interaktiven Verkehrspolizei

Zentrale hier! Es wurde ein Verkehrsunfall in der Schillerstraße gemeldet. Die Verkehrspolizei ist sofort zur Stelle. Du kannst dabei helfen, die Unfallstelle zu sichern, den Unfall zu protokollieren und den Verkehr umzuleiten. Ob Fahrzeugkontrollen, Geschwindigkeitsmessungen oder das Abschleppen von Fahrzeugen im Halteverbot – deine Hilfe wird dringend benötigt!

Tauche ein in eine aufregende Welt mit realistischen Sounds, interessantem Wissen und spannenden Spielen. Erfahre alles über die Verkehrspolizei, ihre Aufgaben und ihre Ausrüstung.

tiptoi[®]
macht Wissen lebendig

Das audiodigitale Lernsystem



Ravensburger

**Liebe Eltern,
die „mini Spielwelt Polizei: Verkehrspolizei“ funktioniert nur mit
dem original Ravensburger tiptoi-Stift. Der Stift spielt Geräusche ab,
vermittelt interessantes Wissen und stellt spannende Aufgaben.**

Vor dem ersten Spiel laden Sie bitte die Audiodatei für die „mini Spielwelt Polizei: Verkehrspolizei“ auf den Stift. Eine ausführliche Anleitung, wie eine Audiodatei auf den Stift geladen wird, liegt dem tiptoi-Stift bei.

Im Folgenden deshalb nur die Kurzfassung:

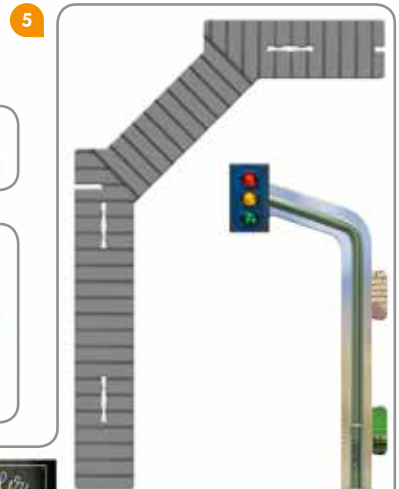
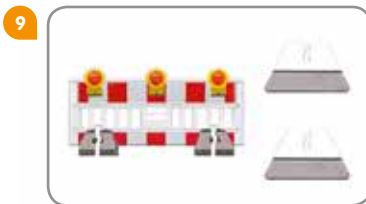
Um eine Audiodatei auf den Stift zu laden, benötigen Sie das Programm „tiptoi® Manager“. Schließen Sie dazu den tiptoi-Stift mit dem Verbindungskabel an Ihren Computer an. Sie finden ein Verzeichnis „tiptoi“ nun unter Computer (bzw. Arbeitsplatz) oder direkt auf Ihrem Schreibtisch (wenn Sie Mac OS X verwenden).

Falls nicht bereits geschehen, installieren Sie bitte den „tiptoi® Manager“ auf Ihrem Computer. Starten Sie anschließend den „tiptoi® Manager“. Laden Sie dort die Audiodatei für die „mini Spielwelt Polizei: Verkehrspolizei“ über den Menüpunkt „Produkte“ auf Ihren tiptoi-Stift.



Inhalt

- 1 1 Spielfigur Polizist mit Klemmbrett, mit Standfuß
- 2 1 Spielfigur Polizistin mit Winkerkelle, mit Standfuß
- 3 1 Steuerungstafel
- 4 1 Radargerät, 2-teilig
- 5 3D-Straßenkulisse mit Verkehrsampel, 3-teilig
- 6 1 Führerschein
- 7 1 Fahrzeugschein
- 8 3 Chips mit Einsatzgegenständen
- 9 1 Straßensperre, 3-teilig
- 10 1 Verkehrsleitkegel, 2-teilig



Aufbau und Spielvorbereitung

Liebe Eltern,
vor dem ersten Spielen sollte zunächst das Spielmaterial aufgebaut werden. Im Folgenden finden Sie die Aufbauanleitung. Der Aufbau selbst ist recht einfach und kindgerecht, dennoch sollten die Kinder dabei von einem Erwachsenen unterstützt werden.

1

- Löse zunächst alle Teile aus dem Karton und lege sie vor dir ab.

2

- Lege die drei Teile, die zur Straßenkulisse gehören, bereit.
- Nimm das größte Teil der Straßenkulisse mit Café.
- Biege die Straßenkulisse an den Falzlinien neben der Türe des Cafés nach hinten.



3

- Stecke nun das Dach auf die drei dafür vorgesehenen Puzzlenasen.



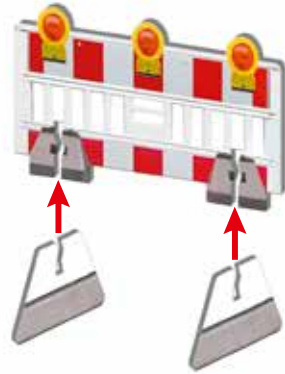
4

- Stecke jetzt die Ampel von außen in die dafür vorgesehenen Schlitze an der Straßenkulisse.



5

- Nimm dir die drei Teile für die Straßensperre. Das sind die beiden Standfüße und die rot-weiße Tafel mit den gelben Lichtern.
- Stecke die beiden kleinen Standfüße mit den Schlitzern in das größere Teil der Straßensperre.



6

- Um den Verkehrsleitkegel zusammenzubauen, benötigst du die beiden rot-weiß gestreiften Pappteile.
- Stecke die beiden Teile ineinander.



7

- Nimm dir die beiden Teile des Radargeräts und stecke sie ineinander.

8

- Zuletzt kannst du dem Polizisten noch das Klemmbrett in die Hand geben.



Die Steuerungszeichen

Auf der Steuerungstafel findest du folgende Zeichen:

Anmelden		Tippe mit dem tiptoi-Stift auf das Anmelde-Zeichen , um das Produkt zu aktivieren.
Entdecken		Das Zeichen mit dem Auge steht für Entdecken . Tippe darauf, um dir Geräusche und kurze Informationen anzuhören.
Wissen		Das Zeichen mit der Glühbirne steht für Wissen . Tippe darauf, um dir Wissenswertes über die Verkehrspolizei anzuhören.
Erzählen		Das Zeichen mit der Sprechblase steht für Erzählen . Tippe auf die Personen auf dem Spielmaterial oder aber auf die beiden Spielfiguren, um dir ihre Geschichten anzuhören.
Spielen		Der Würfel steht für Spielen . Tippe auf den Würfel und dann auf einen der drei Sterne oder eine der Spielfiguren, um ein Spiel auszuwählen.
Die Sterne		Mit den Sternen wählst du ein Spiel aus.
Info		Das Info-Zeichen kannst du antippen, um dir Tipps und Hinweise anzuhören.
Überspringen		Das Überspringen-Zeichen kannst du jederzeit antippen, um das Geräusch oder den Satz, den der tiptoi-Stift gerade abspielt, zu überspringen.
Wiederholen		Das Wiederholen-Zeichen kannst du jederzeit antippen, um das zuletzt abgespielte Geräusch oder den zuletzt abgespielten Satz zu wiederholen.

Das Spielmaterial

Wenn du das Spielmaterial aufgebaut hast, kannst du das Produkt durch Tippen auf das Anmelde-Zeichen starten. Tippe auf Gegenstände oder Personen, um etwas über sie zu erfahren oder tippe auf den orangefarbenen Punkt auf deinen Figuren, um dir spannende Infos oder Geschichten anzuhören. Du kannst alles mehrfach antippen – oft findest du verschiedene Geräusche oder Texte. Gehe einfach auf Entdeckungsreise. Es gibt vieles zu erfahren!



Schau dich bei **Entdecken** einfach auf dem Spielmaterial um.



Wenn du mehr Infos zu einem Gegenstand oder einer Person haben möchtest, tippe auf **Wissen** und dann auf die Abbildung, die dich interessiert.



Wenn du zu **Erzählen** wechselst, erfährst du von den Polizisten spannende Dinge über die Verkehrspolizei und was die Polizisten in ihrem Beruf schon alles erlebt haben.



Beim Würfel warten verschiedene **Spiele** auf dich. Tippe einen der drei Sterne an, um ein Spiel auszuwählen. Folge dann den Anweisungen des tiptoi-Stifts.

Die Spielfiguren

Du kannst auch ohne das Spielmaterial mit den beiden enthaltenen Spielfiguren spielen. Dazu brauchst du nur die Steuerungstafel und deinen tiptoi-Stift. So kannst du die Spielfiguren sehr gut

mitnehmen und unterwegs mit ihnen spielen. Denk dir spannende Geschichten aus, die die beiden Spielfiguren erleben könnten. Lass deiner Fantasie freien Lauf!



Farbliche und technische Abweichungen bleiben vorbehalten.

© 2018 Ravensburger Spieleverlag

Ravensburger Spieleverlag GmbH · Postfach 24 60 · D-88194 Ravensburg

Distr. CH: Carlit + Ravensburger AG · Grundstr. 9 · CH-5436 Würenlos

www.ravensburger.com

www.tiptoi.de