

4-8  
Jahre

# Reise durch die Jahreszeiten

**Ein spannendes Puzzlespiel  
für 1-4 Spieler von 4-8 Jahren**

Autoren: Heinrich Glumpler, Marco Teubner · Illustration: Rolf Bunse, Dynamo Ltd.  
Design: ideo, Serviceplan, kinetic, factor product, DE Ravensburger, Vera Bolze (Spielanleitung)  
Redaktion: Clemens Türck  
Soundproduktion: www.novosonic.com  
Ravensburger® Spiele Nr. 00 514 7

## Frühling, Sommer, Herbst und Winter: Was verändert sich?

**Wisst ihr, wann die Bäume ihre Blätter verlieren? Wann braucht ihr Mütze und Schal? In welcher Jahreszeit wird das Osterfest gefeiert? Kommt mit auf eine spannende und interessante Reise durch die Jahreszeiten. Entdeckt, wie die Natur sich verändert, welche Kleidung ihr benötigt und welche Feste gefeiert werden. Macht euch auf die Suche nach den richtigen Puzzleteilen. Neben dem Spielspaß könnt ihr dabei eine Menge Interessantes über Frühling, Sommer, Herbst und Winter erfahren.**



Das audiodigitale Lernsystem

**tiptoi**<sup>®</sup>  
macht Wissen lebendig

Liebe Eltern,  
das Spiel „Reise durch die Jahreszeiten“ funktioniert nur mit dem original Ravensburger tiptoi-Stift. Der Stift führt durch das Spiel und erklärt immer genau, was es als Nächstes zu tun gibt.

Vor dem ersten Spiel laden Sie bitte die passende Audiodatei für „Reise durch die Jahreszeiten“ auf den Stift.

Eine ausführliche Anleitung, wie eine Audiodatei auf den Stift geladen wird, liegt dem tiptoi-Stift bei. Im Folgenden deshalb nur die Kurzfassung:

Um eine Audiodatei auf den Stift zu laden, benötigen Sie das Programm „tiptoi® Manager“. Schließen Sie den tiptoi-Stift mit dem Verbindungskabel an Ihren Computer an. Sie finden ein Verzeichnis „tiptoi“ nun unter Computer (bzw. Arbeitsplatz) oder direkt auf Ihrem Schreibtisch (falls Sie Mac OS X verwenden). Darin finden Sie die Installationsdateien für den „tiptoi® Manager“.

Falls nicht bereits geschehen, installieren Sie bitte den „tiptoi® Manager“ auf Ihrem Computer. Starten Sie anschließend den „tiptoi® Manager“. Laden Sie dort die Audiodatei für „Reise durch die Jahreszeiten“ über den Menüpunkt „Produkte“ auf Ihren tiptoi-Stift.

Ravensburger

# Inhalt

1 32 große Jahreszeiten-Puzzleteile aus acht Themengebieten

2 4 Spielertafeln

3 1 Steuerungstafel

2



1


Tiere




Freizeit



Am Wasser



Bäume



Feste



Kleidung



Auf dem Land



In der Stadt



3



## Spielaufbau

Jeder Spieler wählt eine der farbigen Spielertafeln und legt sie vor sich ab. Legt die Steuerungstafel und alle Jahreszeiten-Puzzleteile offen in die Mitte des Tisches. Schaltet den tiptoi-Stift ein. Dazu drückt ihr so lange auf den Einschaltknopf, bis das Startgeräusch ertönt.



## Spielziel

Ziel ist es, die vom tiptoi gesuchten Puzzleteile möglichst schnell zu finden. Der tiptoi-Stift gibt Hinweise, die bei der Suche helfen.

Jeder Spieler versucht ein Teil aus jeder Jahreszeit zu finden. Gewonnen hat, wer den Jahreskreis um seine Spielertafel als Erster vervollständigen kann.

## Steuerungszeichen

Mit den Steuerungszeichen auf der Steuerungstafel steuert ihr die wichtigsten Spielfunktionen:

Anmelden		Tippt mit dem tiptoi-Stift auf das <b>Anmeldezeichen</b> , um das Produkt zu starten.
Entdecken		Wollt ihr euch erst einmal umsehen? Dann tippt auf das <b>Zeichen für Entdecken</b> . Tippt auf die Puzzleteile, um eine Erklärung zu den abgebildeten Szenen zu erhalten. Auf der Steuerungstafel könnt ihr mehr über die Jahreszeiten erfahren und Lieder anhören.
Info		Über das <b>Info-Zeichen</b> erhaltet ihr Tipps und Hinweise, außerdem werden kurz und übersichtlich die Spielregeln erklärt.
Überspringen		Das <b>Überspringen-Zeichen</b> könnt ihr jederzeit antippen, um Erklärungen des tiptoi zu überspringen.
Wiederholen		Das <b>Wiederholen-Zeichen</b> könnt ihr jederzeit antippen, um euch noch mal anzuhören, was der tiptoi zuletzt gesagt hat.
Spielen		Wollt ihr die Suche nach dem richtigen Puzzleteil beginnen? Dann tippt auf den Würfel, <b>um das Spiel zu starten</b> .

## Die Steuerungstafel



••••• **Die Navigationszeichen**  
••••• braucht ihr, um das Spiel zu steuern.

••••• **Die Monatsnamen**  
••••• könnt ihr euch vom Stift vorlesen lassen.

••••• **Die Jahreszeitenzeichen**  
••••• tippt ihr an, um etwas über eine Jahreszeit zu erfahren.

••••• **Die Abbildungen**  
••••• tippt ihr an, um Lieder und Gedichte zu dieser Jahreszeit anzuhören.

## Spielablauf

Der jüngste Spieler beginnt. Der tiptoi-Stift bestimmt geheim ein Puzzleteil, das es zu finden gilt.

Zunächst tippt der Spieler, der gerade an der Reihe ist, auf seine Spielertafel und bekommt vom tiptoi einen Hinweis, aus welcher Jahreszeit das gesuchte Puzzleteil stammt (zum Beispiel: „Ich suche ein Teil aus dem Frühling“). Damit kann er versuchen das Teil zu finden und anzutippen:

Wird ein Teil aus der falschen Jahreszeit angetippt, ist sofort der im Uhrzeigersinn nächste Spieler an der Reihe. Er tippt seine Spielertafel an und versucht sein Glück.

Passt das angetippte Teil zwar zur Jahreszeit, ist aber noch nicht das gesuchte Puzzleteil, gibt der tiptoi-Stift einen weiteren Hinweis, bevor der nächste Spieler an der Reihe ist (zum Beispiel: „Auf dem Teil, das ich suche, ist keine Blume zu sehen“).

Wird das Teil angetippt, das der tiptoi gesucht hat, darf der Spieler dieses Teil behalten. Er puzzelt es an der richtigen Stelle an seine Spielertafel an. Der tiptoi bestimmt ein neues Teil und der nächste Spieler bekommt den ersten Hinweis darauf.

Du kannst das Spiel natürlich auch alleine spielen: Wenn der tiptoi dazu auffordert, dass der nächste Spieler seine Spielertafel antippen soll, tippst du deine Tafel einfach erneut an.

Für den Anfang könnt ihr es euch etwas einfacher machen und die Puzzleteile vor dem Spiel nach Jahreszeiten sortieren. Die Zeichen auf der Rückseite der Teile helfen euch dabei.



## Spielende

Sobald ein Spieler seinen Jahreskreis vervollständigt hat, wird er vom tiptoi aufgefordert, seine gefundenen Teile zur Überprüfung der Reihe nach anzutippen. Wenn er mindestens ein Puzzleteil aus jeder Jahreszeit gefunden hat, hat er gewonnen und das Spiel ist zu Ende. Andernfalls wird weitergespielt, bis ein Spieler die richtigen Teile gesammelt hat.

Falls alle Teile vergeben sind, aber noch kein Spieler seinen Jahreskreis vervollständigen konnte, endet das Spiel ebenfalls. Gewinner ist in diesem Fall der Spieler, der insgesamt die meisten Teile gesammelt hat.

Hat ein Spieler mehrere Teile aus derselben Jahreszeit gesammelt, kann er nur eines davon an die Spielertafel anpuzzeln. Die anderen Teile legt er einfach daneben. Sie zählen mit, falls niemand seinen Jahreskreis vervollständigen konnte.



© 2010 Ravensburger Spieleverlag  
Distr. CH: Carlit + Ravensburger AG · Grundstr. 9 · CH-5436 Würenlos  
Ravensburger Spieleverlag GmbH · Postfach 24 60 · D-88194 Ravensburg  
[www.ravensburger.com](http://www.ravensburger.com)  
[www.tiptoi.de](http://www.tiptoi.de)